



## MANUAL PARA LLENAR EL FORMULARIO DE INSCRIPCIÓN CONCURSO PÚBLICO PARA LA CONTRATACIÓN DE PERSONAL BAJO LA MODALIDAD DEL CONTRATO ADMINISTRATIVO DE SERVICIOS CAS 2020-I – UNIVERSIDAD NACIONAL AUTÓNOMA DE CHOTA

**ANTES DE EMPEZAR, USE NAVEGADOR “GOOGLE CHROME” E INICIAR SESIÓN CON UN CORREO “GMAIL”, SI NO HA INICIADO SESIÓN NO PODRÁ LLENAR EL FORMULARIO DE INSCRIPCIÓN.**

Quando esté disponible el link para el registro a través del formulario web, ingresará y verá la siguiente pantalla; deberá llenar los datos solicitados.

Formulario de inscripción para contratación de personal bajo la modalidad de contrato administrativo de servicios CAS 2020-I de la Universidad Nacional Autónoma de Chota

Se suplica leer y revisar con atención los datos que registra, la Universidad no se hace responsable por los errores en los que incurra al llenar el formulario.

El nombre y la foto asociados a tu cuenta de Google se registrarán cuando subas archivos y envíes este formulario. ¿No es tuya la dirección ?

[Cambiar de cuenta](#)

\*Obligatorio

1. Le indica con que correo ha iniciado sesión.
2. Escriba su/sus nombre(s) completo(s)

NOMBRES \*



3. Escriba su/s apellido(s) completo(s)

APELLIDOS \*

Apellido1 Apellido2

3

4. Escriba su número de DNI

5. Escriba su correo electrónico (de preferencia gmail)

6. Escriba su número de teléfono móvil

Número de DNI de postulante \*

12345678

4

Correo electrónico \*

Gmail de preferencia

ejemplo@gmail.com

5

Número de teléfono móvil \*

9 dígitos

123456789

6

7. Escriba el número de plaza a la que postula

8. Clic en el Botón "Añadir archivo"



Número de plaza a la que postula \*

100|

7

Archivo PDF

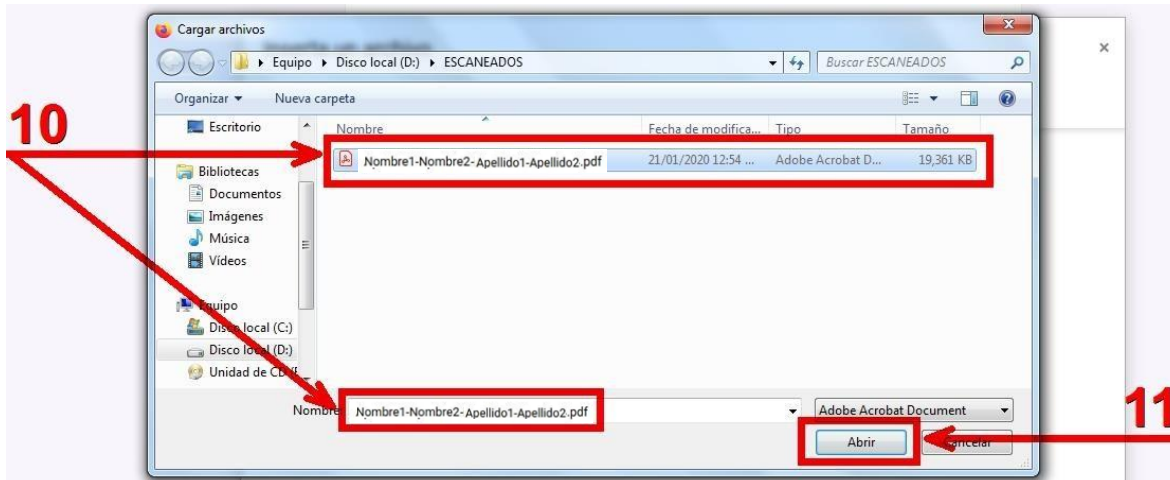
Añadir archivo

8

Enviar



9. Clic en el botón "Seleccionar archivos de tu dispositivo"



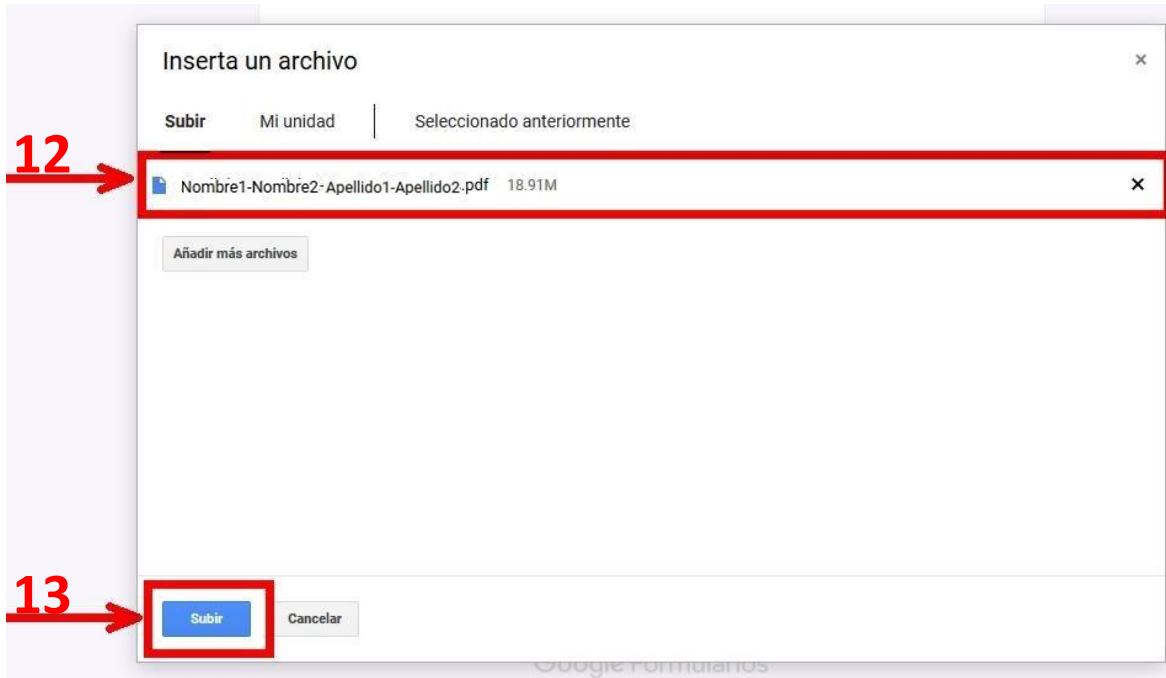
10. Seleccionamos **el archivo PDF que contiene la documentación** solicitada según el reglamento, y los criterios de orden establecidos en el mismo (cuando seleccionemos, aparecerá el nombre del archivo en la barra “Nombre”); recuerde además que el archivo debe tener el nombre completo del postulante con el formato siguiente: “**Nombre1-Nombre2-Apellido1- Apellido2**”.

Ejemplos:

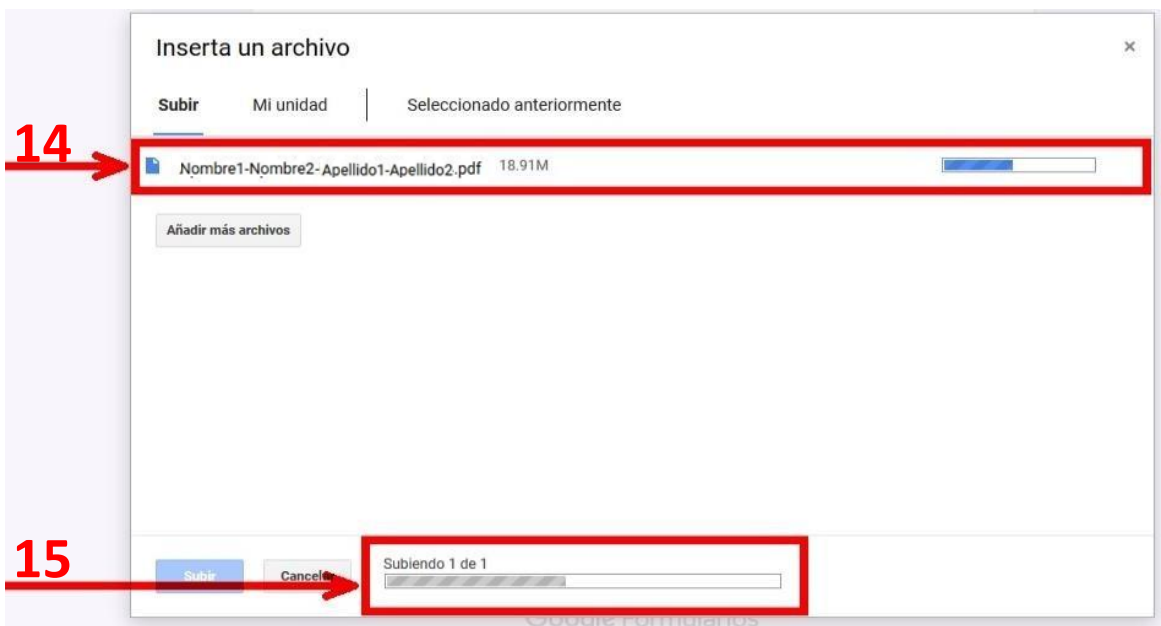
“Ronald-José-Mendoza-Reyes”

”Juan-Perez-Sánchez”

11. Clic en el botón “**Abrir**”



12. El archivo a parecerá de la siguiente forma, nombre de archivo y peso del mismo.
13. Clic en el botón “Subir”.



14. El archivo comenzará a cargarse y nos dará una barra de avance de carga.
15. De igual manera, en la parte inferior se apreciará la barra de avance de carga.



16

17

Archivo PDF \*

Nombre1-Nombre2. X

Enviar

Página 1 de 1

Nunca envíes contraseñas a través de Formularios de Google.

Este formulario se creó en Universidad Nacional Autónoma de Chota. [Notificar uso inadecuado](#)

Google Formularios

16. Cuando finalice automáticamente volverá al formulario de inscripción, aparecerá el archivo cargado.
17. Clicen el botón “**Enviar**” para enviar los datos del formulario y finalizar su inscripción.

18

Formulario de inscripción para contratación de personal bajo la modalidad de contrato administrativo de servicios CAS 2020-I de la Universidad Nacional Autónoma de Chota

Su inscripción se ha realizado correctamente

Este formulario se creó en Universidad Nacional Autónoma de Chota. [Notificar uso inadecuado](#)

18. Para finalizar, cargará la siguiente pantalla notificándole: “**Su inscripción se ha realizado correctamente**”.